



GOBIERNO DE
IZÚCAR
DE MATAMOROS

Municipio: Izúcar de Matamoros
Dependencia: Municipio de Izúcar de Matamoros
Área: Presidencia Municipal
No. de Oficio: MIM / DOP / 2024 / SRFT - **0004**
Asunto: Se Indica
Fecha: 15 de julio de 2024

CHRISTIAN SAMUEL LAVADORES ÁLVAREZ
COORDINADOR GENERAL DE PLANEACIÓN, SEGUIMIENTO
Y EVALUACIÓN DE LA SECRETARÍA DE BIENESTAR
PRESENTE

Con fundamento en lo dispuesto en el artículo 115 de la Constitución Política de los Estados Unidos Mexicanos; artículo 78 de la Ley Orgánica Municipal, y para dar cumplimiento a los Lineamientos para informar sobre los recursos federales transferidos a las entidades federativas, municipios y demarcaciones territoriales del Distrito Federal, y de operación de los recursos del Ramo General 33, publicados el 25 de abril de 2013 en el Diario Oficial de la Federación; solicito de la manera más atenta, sean revisados y en su caso validados los **folios de las obras** de los Fondos de Aportaciones **FAISMUN y FORTAMUN**, que se registraron en los **Módulos de Destino del Gasto, Ejercicio del Gasto e Indicadores**, a través del Sistema de Recursos Federales Transferidos (SRFT) del Portal del Módulo de Seguridad de Soluciones de Negocio (MSSN) de la Secretaría de Hacienda y Crédito Público (SHCP), correspondiente al **Segundo Informe Trimestral del Ejercicio 2024**.

Anexo al presente en formato impreso, el listado de folios registrados en los módulos Destino del Gasto, Ejercicio del Gasto (plantilla) y formato de Indicadores.

Sin más por el momento, le envío un cordial saludo y me reitero a sus órdenes.




ATENTAMENTE

C. Irene Olea Torres

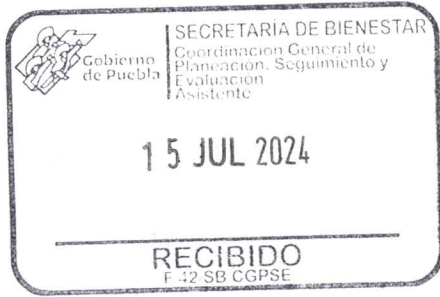
Presidenta Municipal Constitucional de Izúcar de Matamoros, Puebla

Archivo. Control de Gestión.

Entidad	Municipio	Tipo de Registro	Ciclo de Recurso	Tipo de Recurso	Clave Ramo	Modalidad	Programa presupuestario	Programa Fondo Convenio	Institución Ejecutora	Rendimiento Financiero	Reintegro	Tipo de Gasto	Partida	Aprobado	Modificado	Recaudado(Ministrado)	Comprometido	Devengado	Ejercido	Pagado	Contratos	Proyectos	Observaciones	
21	85	1	2024	2	33 I		4	FAIS	1	330523.05	0												RENDIMIENTOS FINANCIEROS 330,523.05 (FINANZAS 29,931.56 + INTERESES GENERADOS 300,591.49)	
		2						Municipal y de las Demarcaciones Territoriales del Distrito Federal					2	612	14719271.54	14719271.54	2297400.22	2297400.22	0	0	0			CONSTRUCCION Y REHABILITACION EH ESCUELAS Y BIENES PUBLICOS (PARQUES, UNIDAD DEPORTIVA Y CANCHAS) (problemas de acceso con el usuario MIDS)
		2											2	613	28400076.66	28400076.66	17865926.26	10865926.26	10281801.09	10281801.09	10281801.09			DRENAJE, AGUA POTABLE, ELECTRIFICACION, ALUMBRADO (problemas de acceso con el usuario MIDS)
		2											2	614	32660087.75	32660087.75	24517798.48	24517798.48	21279615.34	21279615.34	21279615.34			GUARNICIONES, BANQUETAS, BACHEO Y PAVIMENTOS (problemas de acceso con el usuario MIDS)
		2											2	616	2377076.05	2377076.05	2212782.24	0	0	0	0			MUROS DE CONTENCIÓN, BARDAS PERIMETRALES



Entidad	Municipio	Tipo de Registro	Ciclo de Recurso	Tipo de Recurso	Clave Ramo	Modalidad	Programa presupuestario	Programa Fondo ConVENIO	Institución Ejecutora	Rendimiento Financiero	Reintegro	Tipo de Gasto	Partida	Aprobado	Modificado	Recaudado(Ministrado)	Comprometido	Devengado	Ejercido	Pagado	Contratos Proyectos	Observaciones			
21	85	1	2024	2	33 I		5	FORTAM UN	1	137390.82	0												RENDIMIENTOS FINANCIEROS 137,390.82 (FINANZAS 24,053.09 + INTERESES GENERADOS 113,337.73)		
		2											1	283	870636.63	870636.63	0	0	0	0	0	0	0	UNIFORMES PARA SEGURIDAD PUBLICA	
		2											1	311	17624309	17624309	12230192.57	12230192.57	8763795.35	8763795.35	8763795.35	8763795.35	0	CFE PAGO ALUMBRADO PUBLICO	
		2											1	313	983156	983156	0	0	0	0	0	0	0	PAGO DERECHOS CONAGUA	
		2											2	541	10734810.27	10734810.27	0	0	0	0	0	0	0	VEHICULOS PARA SEGURIDAD PUBLICA	
		2											2	565	3070480.9	3070480.9	0	0	0	0	0	0	0	VIDEOVIGILANCIA, RADIOS Y ANTENAS PARA SEGURIDAD PUBLICA	
		2											2	612	1393176.65	1393176.65	0	0	0	0	0	0	0	CONSTRUCCION Y REHABILITACION EN ESCUELAS Y BIENES PUBLICOS	
		2											2	613	9327777.58	9327777.58	707222.42	707222.42	707222.42	707222.42	707222.42	707222.42	707222.42	DRENAJE, AGUA POTABLE, ELECTRIFICACION, ALUMBRADO	
		2											2	614	11840504.23	9323934.14	3423171.7	3423171.7	3423171.7	3423171.7	3423171.7	3423171.7	3423171.7	0	GUARNICIONES, BANQUETAS, BACHEO Y PAVIMENTOS
		2											2	615	4455845.96	6041794.8	6041794.8	6041794.8	6041794.8	6041794.8	6041794.8	6041794.8	6041794.8	6041794.8	MANTENIMIENTO CAMINOS RURALES Y SACACOSECHAS
		2											2	616	10104647.33	11035268.58	11035268.58	11035268.58	8018531.46	8018531.46	8018531.46	8018531.46	8018531.46	8018531.46	DESAZOLVE DEL RIO, MUROS DE CONTENCIÓN, AREAS DE TEMPORAL, PUENTE ALCANTARILLA, AREAS DE RIEGO
		2											1	339	185250	185250	0	0	0	0	0	0	0	EVALUACIONES ASPIRANTES PARA SEGURIDAD PUBLICA	
		2											1	851	3715294.45	3715294.45	3715294.45	3715294.45	3715294.45	3715294.45	3715294.45	3715294.45	3715294.45	0	APORTACION AL CERESO



Entidad	Municipio	Tipo de Registro	Ciclo de Recurso	Tipo de Recurso	Descripción Ramo	Clave Ramo	Descripción Programa	Clave Programa	Programa Fondo Convenio Especifico	Dependencia Ejecutora	Rendimiento Financiero	Reintegro	Tipo de Gasto	Partida	Aprobado	Modificado	Recaudado (Ministrado)	Comprometido	Devengado	Ejercido	Pagado	Contratos	Proyectos	Pagado SHCP	Pagado EF	ESTATUS	Observaciones (Captura)	
Puebla	Izúcar de Matamoros	Programa presupuestario	2024	FEDERALES (APORTACIONES, SUBSIDIOS Y CONVENIOS)	Aportaciones Federales para Entidades Federativas y Municipios	33	FAIS Municipal y de las Demarcaciones Territoriales del Distrito Federal	1004	Sin Especificar	Sin Especificar	330523.05	0		Total del Programa Presupuestario	78156512	78156512	46893907.2	37681124.9	31561416.4	31561416.4	31561416.4			N/A	46893907.2		["Dependencia Ejecutora": "Municipio de Izúcar de Matamoros", "Observación": "RENDIMIENTOS FINANCIEROS 330,523.05 (FINANZAS 29,931.56 + INTERESES GENERADOS 300,591.49)"]	
Puebla	Izúcar de Matamoros	Partida genérica	2024	FEDERALES (APORTACIONES, SUBSIDIOS Y CONVENIOS)	Aportaciones Federales para Entidades Federativas y Municipios	33	FAIS Municipal y de las Demarcaciones Territoriales del Distrito Federal	1004	FAIS Municipal y de las Demarcaciones Territoriales del Distrito Federal	Municipio de Izúcar de Matamoros			2 - Gasto de Inversión	612 - Edificación no habitacional	14719271.5	14719271.5	2297400.22	2297400.22	0	0	0	Sin Contratos	Sin Proyectos	N/A	N/A	Validado	CONSTRUCCION Y REHABILITACION EN ESCUELAS Y BIENES PUBLICOS (PARQUES, UNIDAD DEPORTIVA Y CANCHAS) (problemas de acceso con el usuario MIDS)	
Puebla	Izúcar de Matamoros	Partida genérica	2024	FEDERALES (APORTACIONES, SUBSIDIOS Y CONVENIOS)	Aportaciones Federales para Entidades Federativas y Municipios	33	FAIS Municipal y de las Demarcaciones Territoriales del Distrito Federal	1004	FAIS Municipal y de las Demarcaciones Territoriales del Distrito Federal	Municipio de Izúcar de Matamoros			2 - Gasto de Inversión	613 - Construcción de obras para el abastecimiento de agua, petróleo, gas, electricidad y telecomunicaciones	28400076.6	28400076.6	17865926.2	10865926.2	10281801.0	10281801.0	10281801.0	Sin Contratos	Sin Proyectos	N/A	N/A	Validado	DRENAJE, AGUA POTABLE, ELECTRIFICACION, ALUMBRADO (problemas de acceso con el usuario MIDS)	
Puebla	Izúcar de Matamoros	Partida genérica	2024	FEDERALES (APORTACIONES, SUBSIDIOS Y CONVENIOS)	Aportaciones Federales para Entidades Federativas y Municipios	33	FAIS Municipal y de las Demarcaciones Territoriales del Distrito Federal	1004	FAIS Municipal y de las Demarcaciones Territoriales del Distrito Federal	Municipio de Izúcar de Matamoros			2 - Gasto de Inversión	614 - División de terrenos y construcción de obras de urbanización	32660087.7	32660087.7	24517798.4	24517798.4	21279615.3	21279615.3	21279615.3	4	Sin Contratos	Sin Proyectos	N/A	N/A	Validado	GUARNICIONES, BANQUETAS, BACHEO Y PAVIMENTOS (problemas de acceso con el usuario MIDS)
Puebla	Izúcar de Matamoros	Partida genérica	2024	FEDERALES (APORTACIONES, SUBSIDIOS Y CONVENIOS)	Aportaciones Federales para Entidades Federativas y Municipios	33	FAIS Municipal y de las Demarcaciones Territoriales del Distrito Federal	1004	FAIS Municipal y de las Demarcaciones Territoriales del Distrito Federal	Municipio de Izúcar de Matamoros			2 - Gasto de Inversión	616 - Otras construcciones de ingeniería civil u obra pesada	2377076.05	2377076.05	2212782.24	0	0	0	0	Sin Contratos	Sin Proyectos	N/A	N/A	Validado	MUROS DE CONTENCIÓN, BARDAS PERIMETRALES	




Entidad	Municipio	Tipo de Registro	Ciclo de Recurso	Tipo de Recurso	Descripción Ramo	Clave Ramo	Descripción Programa	Clave Programa	Programa Fondo Convenio-Específico	Dependencia Ejecutora	Rendimiento Financiero	Reintegro	Tipo de Gasto	Partida	Aprobado	Modificado	Recaudado (Ministrado)	Comprometido	Devengado	Ejercido	Pagado	Contratos	Proyectos	Pagado SHCP	Pagado EF	ESTATUS	Observaciones (Captura)	
Puebla	Izúcar de Matamoros	Programa presupuestario	2024	FEDERALES (APORTACIONES, SUBSIDIOS Y CONVENIOS)	Aportaciones Federales para Entidades Federativas y Municipios	33	FORTAMUN 1005		Sin Especificar	Sin Especificar	137990.82	0		Total del Programa Presupuestario	74305889	74305889	37152944.52	37152944.52	30669810.18	30669810.18	30669810.18			N/A	37152944.52	Validado	["Dependencia Ejecutora": "Municipio de Izúcar de Matamoros", "Observación": "RENDIMIENTOS FINANCIEROS 137,990.82 (FINANZAS 24,053.09 + INTERESES GENERADOS 113,337.73)"]	
Puebla	Izúcar de Matamoros	Partida genérica	2024	FEDERALES (APORTACIONES, SUBSIDIOS Y CONVENIOS)	Aportaciones Federales para Entidades Federativas y Municipios	33	FORTAMUN 1005		FORTAMUN	Municipio de Izúcar de Matamoros			1 - Gasto corriente	851 - Convenios de reasignación	3715294.45	3715294.45	3715294.45	3715294.45	3715294.45	3715294.45	3715294.45	Sin Contratos	Sin Proyectos	N/A	N/A	Validado	APORTACION AL CERESO	
Puebla	Izúcar de Matamoros	Partida genérica	2024	FEDERALES (APORTACIONES, SUBSIDIOS Y CONVENIOS)	Aportaciones Federales para Entidades Federativas y Municipios	33	FORTAMUN 1005		FORTAMUN	Municipio de Izúcar de Matamoros			2 - Gasto de Inversión	565 - Equipo de comunicación y telecomunicación	3070480.9	3070480.9	0	0	0	0	0	Sin Contratos	Sin Proyectos	N/A	N/A	Validado	VIDEOVIGILANCIA, RADIOS Y ANTENAS PARA SEGURIDAD PUBLICA	
Puebla	Izúcar de Matamoros	Partida genérica	2024	FEDERALES (APORTACIONES, SUBSIDIOS Y CONVENIOS)	Aportaciones Federales para Entidades Federativas y Municipios	33	FORTAMUN 1005		FORTAMUN	Municipio de Izúcar de Matamoros			2 - Gasto de Inversión	541 - Vehículos y Equipo Terrestre	10734810.27	10734810.27	0	0	0	0	0	Sin Contratos	Sin Proyectos	N/A	N/A	Validado	VEHICULOS PARA SEGURIDAD PUBLICA	
Puebla	Izúcar de Matamoros	Partida genérica	2024	FEDERALES (APORTACIONES, SUBSIDIOS Y CONVENIOS)	Aportaciones Federales para Entidades Federativas y Municipios	33	FORTAMUN 1005		FORTAMUN	Municipio de Izúcar de Matamoros			2 - Gasto de Inversión	612 - Edificación no habitacional	1393176.65	1393176.65	0	0	0	0	0	Sin Contratos	Sin Proyectos	N/A	N/A	Validado	CONSTRUCCION Y REHABILITACION EN ESCUELAS Y BIENES PUBLICOS	
Puebla	Izúcar de Matamoros	Partida genérica	2024	FEDERALES (APORTACIONES, SUBSIDIOS Y CONVENIOS)	Aportaciones Federales para Entidades Federativas y Municipios	33	FORTAMUN 1005		FORTAMUN	Municipio de Izúcar de Matamoros			2 - Gasto de Inversión	613 - Construcción de obras para el abastecimiento de agua, petróleo, gas, electricidad y telecomunicaciones	9327777.58	9327777.58	707222.42	707222.42	707222.42	707222.42	707222.42	Sin Contratos	Sin Proyectos	N/A	N/A	Validado	DRENAJE, AGUA POTABLE, ELECTRIFICACION, ALUMBRADO	
Puebla	Izúcar de Matamoros	Partida genérica	2024	FEDERALES (APORTACIONES, SUBSIDIOS Y CONVENIOS)	Aportaciones Federales para Entidades Federativas y Municipios	33	FORTAMUN 1005		FORTAMUN	Municipio de Izúcar de Matamoros			2 - Gasto de Inversión	614 - División de terrenos y construcción de obras de urbanización	11840504.2	9323934.14	3423171.7	3423171.7	3423171.7	3423171.7	3423171.7	3423171.7	Sin Contratos	Sin Proyectos	N/A	N/A	Validado	GUARNICIONES, BANQUETAS, BACHEO Y PAVIMENTOS
Puebla	Izúcar de Matamoros	Partida genérica	2024	FEDERALES (APORTACIONES, SUBSIDIOS Y CONVENIOS)	Aportaciones Federales para Entidades Federativas y Municipios	33	FORTAMUN 1005		FORTAMUN	Municipio de Izúcar de Matamoros			2 - Gasto de Inversión	615 - Construcción de vías de comunicación	4455845.96	6041794.8	6041794.8	6041794.8	6041794.8	6041794.8	6041794.8	Sin Contratos	Sin Proyectos	N/A	N/A	Validado	MANTENIMIENTO CAMINOS RURALES Y SACACOSECHAS	
Puebla	Izúcar de Matamoros	Partida genérica	2024	FEDERALES (APORTACIONES, SUBSIDIOS Y CONVENIOS)	Aportaciones Federales para Entidades Federativas y Municipios	33	FORTAMUN 1005		FORTAMUN	Municipio de Izúcar de Matamoros			2 - Gasto de Inversión	616 - Otras construcciones de ingeniería civil u obra pesada	10104647.38	11035268.58	11035268.58	11035268.58	11035268.58	11035268.58	11035268.58	Sin Contratos	Sin Proyectos	N/A	N/A	Validado	DESAZOLVE DEL RIO, MUROS DE CONTENCIÓN, AREAS DE TEMPORAL, PUENTE ALCANTARILLA, AREAS DE RIEGO	
Puebla	Izúcar de Matamoros	Partida genérica	2024	FEDERALES (APORTACIONES, SUBSIDIOS Y CONVENIOS)	Aportaciones Federales para Entidades Federativas y Municipios	33	FORTAMUN 1005		FORTAMUN	Municipio de Izúcar de Matamoros			1 - Gasto corriente	283 - Prendas de protección para seguridad pública y nacional	870636.63	870636.63	0	0	0	0	0	0	Sin Contratos	Sin Proyectos	N/A	N/A	Validado	UNIFORMES PARA SEGURIDAD PUBLICA



Entidad	Municipio	Tipo de Registro	Ciclo de Recurso	Tipo de Recurso	Descripción Ramo	Clave Ramo	Descripción Programa	Clave Programa	Programa Fondo Convenio-Específico	Dependencia Ejecutora	Rendimiento Financiero	Reintegro	Tipo de Gasto	Partida	Aprobado	Modificación	Recaudación (Ministrado)	Comprometido	Devengado	Ejercido	Pagado	Contratos	Proyectos	Pagado SHCP	Pagado EF	ESTATUS	Observaciones (Captura)	
Puebla	Izúcar de Matamoros	Partida genérica	2024	FEDERALES (APORTACIONES, SUBSIDIOS Y CONVENIOS)	Aportaciones Federales para Entidades Federativas y Municipios	33	FORTAMUN 1005		FORTAMUN	Municipio de Izúcar de Matamoros			1 - Gasto corriente	311 - Energía eléctrica	17624309	17624309	12230192.57	12230192.57	8763795.35	8763795.35	8763795.35	Sin Contratos	Sin Proyectos	N/A	N/A	Validado	CFE PAGO ALUMBRADO PUBLICO	
Puebla	Izúcar de Matamoros	Partida genérica	2024	FEDERALES (APORTACIONES, SUBSIDIOS Y CONVENIOS)	Aportaciones Federales para Entidades Federativas y Municipios	33	FORTAMUN 1005		FORTAMUN	Municipio de Izúcar de Matamoros			1 - Gasto corriente	313 - Agua	983156	983156	0	0	0	0	0	0	Sin Contratos	Sin Proyectos	N/A	N/A	Validado	PAGO DERECHOS CONAGUA
Puebla	Izúcar de Matamoros	Partida genérica	2024	FEDERALES (APORTACIONES, SUBSIDIOS Y CONVENIOS)	Aportaciones Federales para Entidades Federativas y Municipios	33	FORTAMUN 1005		FORTAMUN	Municipio de Izúcar de Matamoros			1 - Gasto corriente	339 - Servicios profesionales, científicos y técnicos integrales	185250	185250	0	0	0	0	0	0	Sin Contratos	Sin Proyectos	N/A	N/A	Validado	EVALUACIONES ASPIRANTES PARA SEGURIDAD PUBLICA



FOLIO SISTEMA SHCP	No. MIDS	No. DE OBRA	NOMBRE DE OBRA O ACCIÓN	LOCALIDAD	APROBADO	MODIFICADO	MINISTRADO / RECAUDADO	COMPROMETIDO	DEVENGADO	EJERCIDO	PAGADO	AVANCE FINANCIERO	AVANCE FÍSICO	CANTIDAD AL TRIMESTRE ACUMULADA	UNIDAD DE MEDIDA	OBSERVACIONES
		1004-24R33001	REHABILITACIÓN DE DRENAJE SANITARIO Y RED DE AGUA ENTUBADA DE CALLE FLORES MAGÓN MEJOR CONOCIDA COMO "CALLE REVOLUCIÓN" ENTRE CALLE FLORES MAGÓN Y CALLE FELIPE ÁNGELES EN MUNICIPIO IZÚCAR DE MATAMOROS LOCALIDAD LA GALARZA ASENTAMIENTO LA GALARZA	LA GALARZA	3,019,701.47	3,019,701.47	3,019,701.47	3,019,701.47	3,019,701.47	3,019,701.47	3,019,701.47	100.00%	100.00%	555.14	ML	Obra no capturada en la plataforma MIDS, debido a problemas de acceso con el Usuario, por lo que no se pudo capturar en la plataforma durante el periodo
		1004-24R33002	CONSTRUCCIÓN DE PAVIMENTACIÓN CON ADOQUÍN DE CALLE EMILIANO ZAPATA ENTRE CALLE MIGUEL HIDALGO Y CALLE HÉROES ANÓNIMOS EN MUNICIPIO IZÚCAR DE MATAMOROS LOCALIDAD IZÚCAR DE MATAMOROS ASENTAMIENTO LOMAS DE GUADALUPE	IZÚCAR DE MATAMOROS	2,081,425.57	2,081,425.57	2,081,425.57	2,081,425.57	2,081,425.57	2,081,425.57	2,081,425.57	100.00%	100.00%	379.41	M2	Obra no capturada en la plataforma MIDS, debido a problemas de acceso con el Usuario, por lo que no se pudo capturar en la plataforma durante el periodo
		1004-24R33003	AMPLIACIÓN DE PAVIMENTACIÓN CON ADOQUÍN DE CALLE JOSEFA ORTÍZ DE DOMÍNGUEZ ENTRE CALLE MORELOS Y CALLE REVOLUCIÓN EN MUNICIPIO IZÚCAR DE MATAMOROS LOCALIDAD SAN PEDRO CALANTLA ASENTAMIENTO SAN PEDRO CALANTLA	SAN PEDRO CALANTLA	2,647,367.38	2,647,367.38	2,647,367.38	2,647,367.38	2,647,367.38	2,647,367.38	2,647,367.38	100.00%	100.00%	790.11	M2	Obra no capturada en la plataforma MIDS, debido a problemas de acceso con el Usuario, por lo que no se pudo capturar en la plataforma durante el periodo
		1004-24R33004	REHABILITACIÓN DE CONCRETO HIDRAULICO DE CALLE GUERRERO ENTRE CARRETERA FEDERAL MÉXICO OAXACA Y PRIVADA HIDALGO EN MUNICIPIO DE IZÚCAR DE MATAMOROS LOCALIDAD DE IZÚCAR DE MATAMOROS ASENTAMIENTO LA ASUNCIÓN	IZÚCAR DE MATAMOROS	3,020,076.90	3,020,076.90	3,020,076.90	3,020,076.90	3,020,076.90	3,020,076.90	3,020,076.90	100.00%	100.00%	1,577.36	M2	Obra no capturada en la plataforma MIDS, debido a problemas de acceso con el Usuario, por lo que no se pudo capturar en la plataforma durante el periodo
		1004-24R33005	CONSTRUCCIÓN DE PAVIMENTACIÓN CON ADOQUÍN DE CALLE FLORES MAGÓN MEJOR CONOCIDA COMO "CALLE REVOLUCIÓN" ENTRE CALLE FLORES MAGÓN Y CALLE FELIPE ÁNGELES EN MUNICIPIO IZÚCAR DE MATAMOROS LOCALIDAD LA GALARZA ASENTAMIENTO LA GALARZA	LA GALARZA	3,020,827.61	3,020,827.61	3,020,827.61	3,020,827.61	1,782,282.86	1,782,282.86	1,782,282.86	59.00%	59.00%	1,167.31	M2	Obra no capturada en la plataforma MIDS, debido a problemas de acceso con el Usuario, por lo que no se pudo capturar en la plataforma durante el periodo
		1004-24R33006	REHABILITACIÓN DE ALUMBRADO PÚBLICO DE AVENIDA INTERNACIONAL A OAXACA ENTRE PRIMERA CALLE DE JESÚS GUARNEROS Y PRIVADA 2 SUR (ACCESO A FOVISSSTE) EN IZÚCAR DE MATAMOROS LOCALIDAD IZÚCAR DE MATAMOROS ASENTAMIENTO SAN JUAN PIAXTLA	IZÚCAR DE MATAMOROS	3,019,797.72	3,019,797.72	3,019,797.72	3,019,797.72	3,019,797.72	3,019,797.72	3,019,797.72	100.00%	100.00%	134.00	PZA	Obra no capturada en la plataforma MIDS, debido a problemas de acceso con el Usuario, por lo que no se pudo capturar en la plataforma durante el periodo
		1004-24R33007	CONSTRUCCIÓN DE PAVIMENTACIÓN CON CONCRETO HIDRAULICO DE CALLE CAMINO REAL Y CALLE 12 NORTE ENTRE CALLE 8 NORTE Y CALLE 6 SUR EN MUNICIPIO DE IZÚCAR DE MATAMOROS LOCALIDAD DE SAN JUAN RABOSO ASENTAMIENTO SAN JUAN RABOSO	SAN JUAN RABOSO	3,018,406.39	3,018,406.39	3,018,406.39	3,018,406.39	2,116,702.47	2,116,702.47	2,116,702.47	70.13%	70.13%	1,251.50	M2	Obra no capturada en la plataforma MIDS, debido a problemas de acceso con el Usuario, por lo que no se pudo capturar en la plataforma durante el periodo
		1004-24R33008	AMPLIACIÓN DE PAVIMENTACIÓN CON ADOQUÍN DE CALLE 12 NORTE ENTRE CALLE CAMINO REAL Y CALLE 12 NORTE (FINAL DE CALLE) EN MUNICIPIO IZÚCAR DE MATAMOROS LOCALIDAD SAN JUAN RABOSO ASENTAMIENTO SAN JUAN RABOSO	SAN JUAN RABOSO	1,475,946.33	1,475,946.33	1,475,946.33	1,475,946.33	1,475,946.33	1,475,946.33	1,475,946.33	100.00%	100.00%	922.38	M2	Obra no capturada en la plataforma MIDS, debido a problemas de acceso con el Usuario, por lo que no se pudo capturar en la plataforma durante el periodo


 Gobierno de Puebla
 SECRETARÍA DE ECONOMÍA
 DIRECCIÓN GENERAL DE REGISTRO Y FISCALÍA
 DIRECCIÓN DE REGISTRO FISCAL
 12 de Abril 2024
 REVISADO
 CGPSE

FAISMUN																
FOLIO SISTEMA SHCP	No. MIDS	No. DE OBRA	NOMBRE DE OBRA O ACCIÓN	LOCALIDAD	APROBADO	MODIFICADO	MINISTRADO / RECAUDADO	COMPROMETIDO	DEVENGADO	EJERCIDO	PAGADO	AVANCE FINANCIERO	AVANCE FÍSICO	CANTIDAD AL TRIMESTRE ACUMULADA	UNIDAD DE MEDIDA	OBSERVACIONES
		1004-24R33009	CONSTRUCCIÓN DE PAVIMENTACIÓN CON ADOQUÍN DE CALLEJÓN 2 PONIENTE ENTRE CALLE AURORA Y CALLE AMATE EN MUNICIPIO IZÚCAR DE MATAMOROS LOCALIDAD IZÚCAR DE MATAMOROS ASENTAMIENTO LOS REYES	IZÚCAR DE MATAMOROS	831,684.46	831,684.46	831,684.46	831,684.46	831,684.46	831,684.46	831,684.46	100.00%	100.00%	584.64	M2	Obra no capturada en la plataforma MIDS, debido a problemas de acceso con el Usuario, por lo que no se pudo capturar en la plataforma durante el periodo
		1004-24R33010	REHABILITACIÓN DE DRENAJE SANITARIO EN LA COLONIA ANTORCHA POPULAR MEJOR CONOCIDA COMO "ARTORCHA CAMPESINA" EN MUNICIPIO IZÚCAR DE MATAMOROS LOCALIDAD IZÚCAR DE MATAMOROS ASENTAMIENTO RANCHO JUANITOS	IZÚCAR DE MATAMOROS	1,003,818.56	1,003,818.56	1,003,818.56	1,003,818.56	419,693.39	419,693.39	419,693.39	41.81%	41.81%	150.85	ML	Obra no capturada en la plataforma MIDS, debido a problemas de acceso con el Usuario, por lo que no se pudo capturar en la plataforma durante el periodo
		1004-24R33011	REHABILITACIÓN DE PAVIMENTACIÓN CON ADOQUÍN DE PRIVADA GUAYABO ENTRE CALLE ARTURO MÁRQUEZ Y CALLE HIDALGO EN MUNICIPIO IZÚCAR DE MATAMOROS LOCALIDAD IZÚCAR DE MATAMOROS ASENTAMIENTO SAN DIEGO CHICONCUAC	IZÚCAR DE MATAMOROS	3,015,485.53	3,015,485.53	3,015,485.53	3,015,485.53	3,015,485.53	3,015,485.53	3,015,485.53	100.00%	100.00%	720.05	M2	Obra no capturada en la plataforma MIDS, debido a problemas de acceso con el Usuario, por lo que no se pudo capturar en la plataforma durante el periodo
		1004-24R33012	REHABILITACIÓN DE DRENAJE SANITARIO EN CALLE REFORMA NORTE ENTRE CALLE 12 PONIENTE Y CALLE 2 ORIENTE EN MUNICIPIO IZÚCAR DE MATAMOROS LOCALIDAD LA GALARZA ASENTAMIENTO TATETLA	SANTA MARÍA TATETLA	3,016,264.22	3,016,264.22	3,016,264.22	3,016,264.22	3,016,264.22	3,016,264.22	3,016,264.22	100.00%	100.00%	1,007.05	ML	Obra no capturada en la plataforma MIDS, debido a problemas de acceso con el Usuario, por lo que no se pudo capturar en la plataforma durante el periodo
		1004-24R33013	REHABILITACIÓN DE DRENAJE SANITARIO DE CALLE TOPACIO MEJOR CONOCIDA COMO "DEL MAMEY" ENTRE CALLE RUBÍ Y CALLE ÓPALO EN MUNICIPIO DE IZÚCAR DE MATAMOROS LOCALIDAD DE IZÚCAR DE MATAMOROS ASENTAMIENTO SAN JUAN PIAXTLA	IZÚCAR DE MATAMOROS	806,344.29	806,344.29	806,344.29	806,344.29	806,344.29	806,344.29	806,344.29	100.00%	100.00%	309.14	ML	Obra no capturada en la plataforma MIDS, debido a problemas de acceso con el Usuario, por lo que no se pudo capturar en la plataforma durante el periodo
		1004-24R33014	CONSTRUCCIÓN DE PAVIMENTACIÓN CON ADOQUÍN DE PRIVADA EL MANGAL ENTRE CALLE PRIMAVERA Y PRIVADA SEGUNDA DE ALLENDE EN MUNICIPIO DE IZÚCAR DE MATAMOROS LOCALIDAD DE IZÚCAR DE MATAMOROS ASENTAMIENTO SAN JUAN PIAXTLA	IZÚCAR DE MATAMOROS	2,803,660.14	2,803,660.14	2,803,660.14	2,803,660.14	2,071,785.97	2,071,785.97	2,071,785.97	73.90%	73.90%	936.02	M2	Obra no capturada en la plataforma MIDS, debido a problemas de acceso con el Usuario, por lo que no se pudo capturar en la plataforma durante el periodo
		1004-24R33015	CONSTRUCCIÓN DE PAVIMENTACIÓN CON ADOQUÍN DE PRIVADA EL MANGAL ENTRE CALLE PRIMAVERA Y PRIVADA SEGUNDA DE ALLENDE EN MUNICIPIO DE IZÚCAR DE MATAMOROS LOCALIDAD DE IZÚCAR DE MATAMOROS ASENTAMIENTO SANTA CRUZ COATLÉ	IZÚCAR DE MATAMOROS	2,602,918.17	2,602,918.17	2,602,918.17	2,602,918.17	2,236,857.87	2,236,857.87	2,236,857.87	85.94%	85.94%	567.34	M2	Obra no capturada en la plataforma MIDS, debido a problemas de acceso con el Usuario, por lo que no se pudo capturar en la plataforma durante el periodo
		1004-24R33016	CONSTRUCCIÓN DE TECHADO EN ÁREA DE IMPARTICIÓN DE EDUCACIÓN FÍSICA EN LA PRIMARIA "MIGUEL FUENTES ESCAMILLA C. PROOP96L EN MUNICIPIO IZÚCAR DE MATAMOROS LOCALIDAD IZÚCAR DE MATAMOROS ASENTAMIENTO SANTA CATARINA	IZÚCAR DE MATAMOROS	2,297,400.22	2,297,400.22	2,297,400.22	2,297,400.22	-	-	-	0.00%	0.00%	0.00	M2	Obra no capturada en la plataforma MIDS, debido a problemas de acceso con el Usuario, por lo que no se pudo capturar en la plataforma durante el periodo



FAISMUN																
FOLIO SISTEMA SHCP	No. MIDS	No. DE OBRA	NOMBRE DE OBRA O ACCIÓN	LOCALIDAD	APROBADO	MODIFICADO	MINISTRADO / RECAUDADO	COMPROMETIDO	DEVENGADO	EJERCIDO	PAGADO	AVANCE FINANCIERO	AVANCE FÍSICO	CANTIDAD AL TRIMESTRE ACUMULADA	UNIDAD DE MEDIDA	OBSERVACIONES
		1004-24R33001	REHABILITACIÓN DE DRENAJE SANITARIO Y RED DE AGUA ENTUBADA DE CALLE FLORES MAGÓN MEJOR CONOCIDA COMO "CALLE REVOLUCIÓN" ENTRE CALLE FLORES MAGÓN Y CALLE FELIPE ÁNGELES EN MUNICIPIO IZÚCAR DE MATAMOROS LOCALIDAD LA GALARZA ASENTAMIENTO LA GALARZA	LA GALARZA	3,019,701.47	3,019,701.47	3,019,701.47	3,019,701.47	3,019,701.47	3,019,701.47	3,019,701.47	100.00%	100.00%	555.14	ML	Obra no capturada en la plataforma MIDS, debido a problemas de acceso con el Usuario, por lo que no se pudo capturar en la plataforma durante el periodo
		1004-24R33002	CONSTRUCCIÓN DE PAVIMENTACIÓN CON ADOQUÍN DE CALLE EMILIANO ZAPATA ENTRE CALLE MIGUEL HIDALGO Y CALLE HÉROES ANÓNIMOS EN MUNICIPIO IZÚCAR DE MATAMOROS LOCALIDAD IZÚCAR DE MATAMOROS ASENTAMIENTO LOMAS DE GUADALUPE	IZÚCAR DE MATAMOROS	2,081,425.57	2,081,425.57	2,081,425.57	2,081,425.57	2,081,425.57	2,081,425.57	2,081,425.57	100.00%	100.00%	379.41	M2	Obra no capturada en la plataforma MIDS, debido a problemas de acceso con el Usuario, por lo que no se pudo capturar en la plataforma durante el periodo
		1004-24R33003	AMPLIACIÓN DE PAVIMENTACIÓN CON ADOQUÍN DE CALLE JOSEFA ORTÍZ DE DOMÍNGUEZ ENTRE CALLE MORELOS Y CALLE REVOLUCIÓN EN MUNICIPIO IZÚCAR DE MATAMOROS LOCALIDAD SAN PEDRO CALANTLA ASENTAMIENTO SAN PEDRO CALANTLA	SAN PEDRO CALANTLA	2,647,367.38	2,647,367.38	2,647,367.38	2,647,367.38	2,647,367.38	2,647,367.38	2,647,367.38	100.00%	100.00%	790.11	M2	Obra no capturada en la plataforma MIDS, debido a problemas de acceso con el Usuario, por lo que no se pudo capturar en la plataforma durante el periodo
		1004-24R33004	REHABILITACIÓN DE CONCRETO HIDRAULICO DE CALLE GUERRERO ENTRE CARRETERA FEDERAL MÉXICO OAXACA Y PRIVADA HIDALGO EN MUNICIPIO DE IZÚCAR DE MATAMOROS LOCALIDAD DE IZÚCAR DE MATAMOROS ASENTAMIENTO LA ASUNCIÓN	IZÚCAR DE MATAMOROS	3,020,076.90	3,020,076.90	3,020,076.90	3,020,076.90	3,020,076.90	3,020,076.90	3,020,076.90	100.00%	100.00%	1,577.36	M2	Obra no capturada en la plataforma MIDS, debido a problemas de acceso con el Usuario, por lo que no se pudo capturar en la plataforma durante el periodo
		1004-24R33005	CONSTRUCCIÓN DE PAVIMENTACIÓN CON ADOQUÍN DE CALLE FLORES MAGÓN MEJOR CONOCIDA COMO "CALLE REVOLUCIÓN" ENTRE CALLE FLORES MAGÓN Y CALLE FELIPE ÁNGELES EN MUNICIPIO IZÚCAR DE MATAMOROS LOCALIDAD LA GALARZA ASENTAMIENTO LA GALARZA	LA GALARZA	3,020,827.61	3,020,827.61	3,020,827.61	3,020,827.61	1,782,282.86	1,782,282.86	1,782,282.86	59.00%	59.00%	1,167.31	M2	Obra no capturada en la plataforma MIDS, debido a problemas de acceso con el Usuario, por lo que no se pudo capturar en la plataforma durante el periodo
		1004-24R33006	REHABILITACIÓN DE ALUMBRADO PÚBLICO DE AVENIDA INTERNACIONAL A OAXACA ENTRE PRIMERA CALLE DE JESÚS GUARNEROS Y PRIVADA 2 SUR (ACCESO A FOVISSSTE) EN IZÚCAR DE MATAMOROS LOCALIDAD IZÚCAR DE MATAMOROS ASENTAMIENTO SAN JUAN PIAXTLA	IZÚCAR DE MATAMOROS	3,019,797.72	3,019,797.72	3,019,797.72	3,019,797.72	3,019,797.72	3,019,797.72	3,019,797.72	100.00%	100.00%	134.00	PZA	Obra no capturada en la plataforma MIDS, debido a problemas de acceso con el Usuario, por lo que no se pudo capturar en la plataforma durante el periodo
		1004-24R33007	CONSTRUCCIÓN DE PAVIMENTACIÓN CON CONCRETO HIDRAULICO DE CALLE CAMINO REAL Y CALLE 4 NORTE ENTRE CALLE 8 NORTE Y CALLE 6 SUR EN MUNICIPIO DE IZÚCAR DE MATAMOROS LOCALIDAD DE SAN JUAN RABOSO ASENTAMIENTO SAN JUAN RABOSO	SAN JUAN RABOSO	3,018,406.39	3,018,406.39	3,018,406.39	3,018,406.39	2,116,702.47	2,116,702.47	2,116,702.47	70.13%	70.13%	1,251.50	M2	Obra no capturada en la plataforma MIDS, debido a problemas de acceso con el Usuario, por lo que no se pudo capturar en la plataforma durante el periodo
		1004-24R33008	AMPLIACIÓN DE PAVIMENTACIÓN CON ADOQUÍN DE CALLE 12 NORTE ENTRE CALLE CAMINO REAL Y CALLE 12 NORTE (FINAL DE CALLE) EN MUNICIPIO IZÚCAR DE MATAMOROS LOCALIDAD SAN JUAN RABOSO ASENTAMIENTO SAN JUAN RABOSO	SAN JUAN RABOSO	1,475,946.33	1,475,946.33	1,475,946.33	1,475,946.33	1,475,946.33	1,475,946.33	1,475,946.33	100.00%	100.00%	922.38	M2	Obra no capturada en la plataforma MIDS, debido a problemas de acceso con el Usuario, por lo que no se pudo capturar en la plataforma durante el periodo

ESTAR
RECIBIDO
F-42.SG CGPSE

FAISMUN																
FOLIO SISTEMA SHCP	No. MIDS	No. DE OBRA	NOMBRE DE OBRA O ACCIÓN	LOCALIDAD	APROBADO	MODIFICADO	MINISTRADO / RECAUDADO	COMPROMETIDO	DEVENGADO	EJERCIDO	PAGADO	AVANCE FINANCIERO	AVANCE FÍSICO	CANTIDAD AL TRIMESTRE ACUMULADA	UNIDAD DE MEDIDA	OBSERVACIONES
		1004-24R33009	CONSTRUCCIÓN DE PAVIMENTACIÓN CON ADOQUÍN DE CALLEJÓN 2 PONIENTE ENTRE CALLE AURORA Y CALLE AMATE EN MUNICIPIO IZÚCAR DE MATAMOROS LOCALIDAD IZÚCAR DE MATAMOROS ASENTAMIENTO LOS REYES	IZÚCAR DE MATAMOROS	831,684.46	831,684.46	831,684.46	831,684.46	831,684.46	831,684.46	831,684.46	100.00%	100.00%	584.64	M2	Obra no capturada en la plataforma MIDS, debido a problemas de acceso con el Usuario, por lo que no se pudo capturar en la plataforma durante el periodo
		1004-24R33010	REHABILITACIÓN DE DRENAJE SANITARIO EN LA COLONIA ANTORCHA POPULAR MEJOR CONOCIDA COMO "ARTORCHA CAMPESINA" EN MUNICIPIO IZÚCAR DE MATAMOROS LOCALIDAD IZÚCAR DE MATAMOROS ASENTAMIENTO RANCHO JUANITOS	IZÚCAR DE MATAMOROS	1,003,818.56	1,003,818.56	1,003,818.56	1,003,818.56	419,693.39	419,693.39	419,693.39	41.81%	41.81%	150.85	ML	Obra no capturada en la plataforma MIDS, debido a problemas de acceso con el Usuario, por lo que no se pudo capturar en la plataforma durante el periodo
		1004-24R33011	REHABILITACIÓN DE PAVIMENTACIÓN CON ADOQUÍN DE PRIVADA GUAYABO ENTRE CALLE ARTURO MÁRQUEZ Y CALLE HIDALGO EN MUNICIPIO IZÚCAR DE MATAMOROS LOCALIDAD IZÚCAR DE MATAMOROS ASENTAMIENTO SAN DIEGO CHICONCUAC	IZÚCAR DE MATAMOROS	3,015,485.53	3,015,485.53	3,015,485.53	3,015,485.53	3,015,485.53	3,015,485.53	3,015,485.53	100.00%	100.00%	720.05	M2	Obra no capturada en la plataforma MIDS, debido a problemas de acceso con el Usuario, por lo que no se pudo capturar en la plataforma durante el periodo
		1004-24R33012	REHABILITACIÓN DE DRENAJE SANITARIO EN CALLE REFORMA NORTE ENTRE CALLE 12 PONIENTE Y CALLE 2 ORIENTE EN MUNICIPIO IZÚCAR DE MATAMOROS LOCALIDAD LA GALARZA ASENTAMIENTO TATETLA	SANTA MARÍA TATETLA	3,016,264.22	3,016,264.22	3,016,264.22	3,016,264.22	3,016,264.22	3,016,264.22	3,016,264.22	100.00%	100.00%	1,007.05	ML	Obra no capturada en la plataforma MIDS, debido a problemas de acceso con el Usuario, por lo que no se pudo capturar en la plataforma durante el periodo
		1004-24R33013	REHABILITACIÓN DE DRENAJE SANITARIO DE CALLE TOPACIO MEJOR CONOCIDA COMO "DEL MAMEY" ENTRE CALLE RUBÍ Y CALLE ÓPALO EN MUNICIPIO DE IZÚCAR DE MATAMOROS LOCALIDAD DE IZÚCAR DE MATAMOROS ASENTAMIENTO SAN JUAN PIAXTLA	IZÚCAR DE MATAMOROS	806,344.29	806,344.29	806,344.29	806,344.29	806,344.29	806,344.29	806,344.29	100.00%	100.00%	309.14	ML	Obra no capturada en la plataforma MIDS, debido a problemas de acceso con el Usuario, por lo que no se pudo capturar en la plataforma durante el periodo
		1004-24R33014	CONSTRUCCIÓN DE PAVIMENTACIÓN CON ADOQUÍN DE CALLE TOPACIO MEJOR CONOCIDA COMO "DEL MAMEY" ENTRE CALLE RUBÍ Y CALLE ÓPALO EN MUNICIPIO DE IZÚCAR DE MATAMOROS LOCALIDAD DE IZÚCAR DE MATAMOROS ASENTAMIENTO SAN JUAN PIAXTLA	IZÚCAR DE MATAMOROS	2,803,660.14	2,803,660.14	2,803,660.14	2,803,660.14	2,071,785.97	2,071,785.97	2,071,785.97	73.90%	73.90%	936.02	M2	Obra no capturada en la plataforma MIDS, debido a problemas de acceso con el Usuario, por lo que no se pudo capturar en la plataforma durante el periodo
		1004-24R33015	CONSTRUCCIÓN DE PAVIMENTACIÓN CON ADOQUÍN DE PRIVADA EL MANGAL ENTRE CALLE PRIMAVERA Y PRIVADA SEGUNDA DE ALLENDE EN MUNICIPIO DE IZÚCAR DE MATAMOROS LOCALIDAD DE IZÚCAR DE MATAMOROS ASENTAMIENTO SANTA CRUZ COATLA	IZÚCAR DE MATAMOROS	2,602,918.17	2,602,918.17	2,602,918.17	2,602,918.17	2,236,857.87	2,236,857.87	2,236,857.87	85.94%	85.94%	567.34	M2	Obra no capturada en la plataforma MIDS, debido a problemas de acceso con el Usuario, por lo que no se pudo capturar en la plataforma durante el periodo
		1004-24R33016	CONSTRUCCIÓN DE GRUPO EN ÁREA DE IMPARTICIÓN DE EDUCACIÓN FÍSICA EN "LA PRIMARIA MIGUEL FUENTES ESCAMILLA" LOCALIDAD DE IZÚCAR DE MATAMOROS LOCALIDAD IZÚCAR DE MATAMOROS ASENTAMIENTO SANTA CATARINA	IZÚCAR DE MATAMOROS	2,297,400.22	2,297,400.22	2,297,400.22	2,297,400.22	-	-	-	0.00%	0.00%	0.00	M2	Obra no capturada en la plataforma MIDS, debido a problemas de acceso con el Usuario, por lo que no se pudo capturar en la plataforma durante el periodo



FORTAMUN															
FOLIO SISTEMA SHCP	No. DE OBRA	NOMBRE DE OBRA O ACCIÓN	LOCALIDAD	APROBADO	MODIFICADO	MINISTRADO / RECAUDADO	COMPROMETIDO	DEVENGADO	EJERCIDO	PAGADO	AVANCE FINANCIERO	AVANCE FÍSICO	CANTIDAD AL TRIMESTRE ACUMULADA	UNIDAD DE MEDIDA	OBSERVACIONES
PUE24010235 0214	1005-24R33004	LIMPIEZA Y DESAZOLVE DEL RÍO NEXAPA EN LA LOCALIDAD DE IZÚCAR DE MATAMOROS, MUNICIPIO DE IZÚCAR DE MATAMOROS, PUEBLA	IZÚCAR DE MATAMOROS	3,020,662.16	3,020,662.16	3,020,662.16	3,020,662.16	3,020,662.16	3,020,662.16	3,020,662.16	100.00%	100.00%	4.24	KM	
PUE24010235 0215	1005-24R33005	REHABILITACIÓN DE ALUMBRADO PÚBLICO EN LA LOCALIDAD DE SAN MANUEL LA PAROTA, MUNICIPIO DE IZÚCAR DE MATAMOROS, PUEBLA	LOC. SAN MANUEL LA PAROTA	315,658.09	315,658.09	315,658.09	315,658.09	315,658.09	315,658.09	315,658.09	100.00%	100.00%	191.00	ML	
PUE24020240 0709	1005-24R33006	REHABILITACIÓN DE LA LÍNEA DE CONDUCCIÓN DEL SISTEMA DE AGUA POTABLE EN LA LOCALIDAD DE XALTANGUIS, MUNICIPIO DE IZÚCAR DE MATAMOROS, PUEBLA	LOC. XALTANGUIS	391,564.33	391,564.33	391,564.33	391,564.33	391,564.33	391,564.33	391,564.33	100.00%	100.00%	3,125.00	ML	
PUE24020240 0730	1005-24R33007	REHABILITACIÓN DE SEÑALIZACIÓN Y SEÑALÉTICA EN CARRETERA ESTATAL No. 605 IZÚCAR DE MATAMOROS - LOS LIMONES - BALNEARIO SAN CARLOS EN EL TRAMO CONOCIDO COMO "LA CURVA DE LA S" EN LA JUNTA AUXILIAR DE SAN MATEO MATZACO, MUNICIPIO DE IZÚCAR DE MATAMOROS, PUEBLA	JTA. AUX. SAN MATEO MATZACO	731,406.47	731,406.47	731,406.47	731,406.47	731,406.47	731,406.47	731,406.47	100.00%	100.00%	1,000.00	ML	
PUE24020240 0862	1005-24R33008	DESARROLLO DE ÁREAS DE TEMPORAL CON MANTENIMIENTO Y CONSERVACIÓN DEL SUELO Y EL AGUA DE PRESAS Y JAGÜEYES EN DIFERENTES LOCALIDADES, MUNICIPIO DE IZÚCAR DE MATAMOROS, PUEBLA	JTA. AUX. STA. MARÍA TATETLA	1,977,621.19	1,977,621.19	1,977,621.19	1,977,621.19	1,977,621.19	1,977,621.19	1,977,621.19	100.00%	100.00%	3,588.00	M3	
PUE24020240 0746	1005-24R33009	CONSERVACIÓN Y MANTENIMIENTO DE CAMINOS RURALES EN DIFERENTES LOCALIDADES, MUNICIPIO DE IZÚCAR DE MATAMOROS, PUEBLA	IZÚCAR DE MATAMOROS	3,020,746.50	3,020,746.50	3,020,746.50	3,020,746.50	3,020,746.50	3,020,746.50	3,020,746.50	100.00%	100.00%	97.45	KM	
PUE24020240 0769	1005-24R33010	CONSERVACIÓN Y MANTENIMIENTO DE CAMINO DE SACA COSECHAS EN DIFERENTES LOCALIDADES, MUNICIPIO DE IZÚCAR DE MATAMOROS, PUEBLA	IZÚCAR DE MATAMOROS	3,021,048.30	3,021,048.30	3,021,048.30	3,021,048.30	3,021,048.30	3,021,048.30	3,021,048.30	100.00%	100.00%	9.05	KM	
PUE24020240 0792	1005-24R33011	PROGRAMA DE BACHEO EMERGENTE EN TRAMOS AISLADOS POR DETERIORO, DESPRENDIMIENTO, DESGASTE Y AFECTACIONES POR CIRCULACIÓN VEHICULAR EN LA LOCALIDAD DE IZÚCAR DE MATAMOROS, MUNICIPIO DE IZÚCAR DE MATAMOROS, PUEBLA	IZÚCAR DE MATAMOROS	2,691,765.23	2,691,765.23	2,691,765.23	2,691,765.23	2,691,765.23	2,691,765.23	2,691,765.23	100.00%	100.00%	247.92	M3	
PUE24020240 0809	1005-24R33012	LIMPIEZA Y DESAZOLVE DEL RÍO NEXAPA (SEGUNDA ETAPA) EN LA LOCALIDAD DE IZÚCAR DE MATAMOROS MUNICIPIO DE IZÚCAR DE MATAMOROS, PUEBLA	IZÚCAR DE MATAMOROS	3,016,737.12	3,016,737.12	3,016,737.12	3,016,737.12	-	-	-	0.00%	100.00%	0.00	KM	
PUE24020240 0886	1005-24R33013	DESARROLLO DE ÁREAS DE TEMPORAL CON MANTENIMIENTO Y CONSERVACIÓN DEL SUELO Y EL AGUA DE PRESAS Y/O JAGÜEYES (SEGUNDA ETAPA) EN DIFERENTES LOCALIDADES, MUNICIPIO DE IZÚCAR DE MATAMOROS, PUEBLA	IZÚCAR DE MATAMOROS	3,020,248.11	3,020,248.11	3,020,248.11	3,020,248.11	3,020,248.11	3,020,248.11	3,020,248.11	100.00%	100.00%	4,605.00	M3	

SECRETARÍA DE BIENESTAR
DIRECCIÓN General de
Evaluación, Seguimiento y
Asistencia

15 JUL 2024

RECIBIDO
F. 32 SB CGPSE

FORTAMUN

FOLIO SISTEMA SHCP	No. DE OBRA	NOMBRE DE OBRA O ACCIÓN	LOCALIDAD	APROBADO	MODIFICADO	MINISTRADO / RECAUDADO	COMPROMETIDO	DEVENGADO	EJERCIDO	PAGADO	AVANCE FINANCIERO	AVANCE FÍSICO	CANTIDAD AL TRIMESTRE ACUMULADA	UNIDAD DE MEDIDA	OBSERVACIONES
PUE24010235 0214	1005-24R33004	LIMPIEZA Y DESAZOLVE DEL RÍO NEXAPA EN LA LOCALIDAD DE IZÚCAR DE MATAMOROS, MUNICIPIO DE IZÚCAR DE MATAMOROS, PUEBLA	IZÚCAR DE MATAMOROS	3,020,662.16	3,020,662.16	3,020,662.16	3,020,662.16	3,020,662.16	3,020,662.16	3,020,662.16	100.00%	100.00%	4.24	KM	
PUE24010235 0215	1005-24R33005	REHABILITACIÓN DE ALUMBRADO PÚBLICO EN LA LOCALIDAD DE SAN MANUEL LA PAROTA, MUNICIPIO DE IZÚCAR DE MATAMOROS, PUEBLA	LOC. SAN MANUEL LA PAROTA	315,658.09	315,658.09	315,658.09	315,658.09	315,658.09	315,658.09	315,658.09	100.00%	100.00%	191.00	ML	
PUE24020240 0709	1005-24R33006	REHABILITACIÓN DE LA LÍNEA DE CONDUCCIÓN DEL SISTEMA DE AGUA POTABLE EN LA LOCALIDAD DE XALTIANGUI, MUNICIPIO DE IZÚCAR DE MATAMOROS, PUEBLA	LOC. XALTIANGUI	391,564.33	391,564.33	391,564.33	391,564.33	391,564.33	391,564.33	391,564.33	100.00%	100.00%	3,125.00	ML	
PUE24020240 0730	1005-24R33007	REHABILITACIÓN DE SEÑALIZACIÓN Y SEÑALÉTICA EN CARRETERA ESTATAL No. 605 IZÚCAR DE MATAMOROS - LOS LIMONES - BALNEARIO SAN CARLOS EN EL TRAMO CONOCIDO COMO "LA CURVA DE LA S" EN LA JUNTA AUXILIAR DE SAN MATEO MATZACO, MUNICIPIO DE IZÚCAR DE MATAMOROS, PUEBLA	JTA. AUX. SAN MATEO MATZACO	731,406.47	731,406.47	731,406.47	731,406.47	731,406.47	731,406.47	731,406.47	100.00%	100.00%	1,000.00	ML	
PUE24020240 0862	1005-24R33008	DESARROLLO DE ÁREAS DE TEMPORAL CON MANTENIMIENTO Y CONSERVACIÓN DEL SUELO Y EL AGUA DE PRESAS Y JAGÜEYES EN DIFERENTES LOCALIDADES, MUNICIPIO DE IZÚCAR DE MATAMOROS, PUEBLA	JTA. AUX. STA. MARÍA TATETLA	1,977,621.19	1,977,621.19	1,977,621.19	1,977,621.19	1,977,621.19	1,977,621.19	1,977,621.19	100.00%	100.00%	3,588.00	M3	
PUE24020240 0746	1005-24R33009	CONSERVACIÓN Y MANTENIMIENTO DE CAMINOS RURALES EN DIFERENTES LOCALIDADES, MUNICIPIO DE IZÚCAR DE MATAMOROS, PUEBLA	IZÚCAR DE MATAMOROS	3,020,746.50	3,020,746.50	3,020,746.50	3,020,746.50	3,020,746.50	3,020,746.50	3,020,746.50	100.00%	100.00%	97.45	KM	
PUE24020240 0769	1005-24R33010	CONSERVACIÓN Y MANTENIMIENTO DE CAMINO DE SACA COSECHAS EN DIFERENTES LOCALIDADES, MUNICIPIO DE IZÚCAR DE MATAMOROS, PUEBLA	IZÚCAR DE MATAMOROS	3,021,048.30	3,021,048.30	3,021,048.30	3,021,048.30	3,021,048.30	3,021,048.30	3,021,048.30	100.00%	100.00%	9.05	KM	
PUE24020240 0792	1005-24R33011	PROGRAMA DE BACHEO EMERGENTE EN TRAMOS AISLADOS POR DETERIORO, DESPRENDIMIENTO, DESGASTE Y AFECTACIONES POR CIRCULACIÓN VEHICULAR EN LA LOCALIDAD DE IZÚCAR DE MATAMOROS, MUNICIPIO DE IZÚCAR DE MATAMOROS, PUEBLA	IZÚCAR DE MATAMOROS	2,691,765.23	2,691,765.23	2,691,765.23	2,691,765.23	2,691,765.23	2,691,765.23	2,691,765.23	100.00%	100.00%	247.92	M3	
PUE24020240 0809	1005-24R33012	LIMPIEZA Y DESAZOLVE DEL RÍO NEXAPA (SEGUNDA ETAPA) EN LA LOCALIDAD DE IZÚCAR DE MATAMOROS, MUNICIPIO DE IZÚCAR DE MATAMOROS, PUEBLA	IZÚCAR DE MATAMOROS	3,016,737.12	3,016,737.12	3,016,737.12	3,016,737.12	-	-	-	0.00%	100.00%	0.00	KM	
PUE24020240 0886	1005-24R33013	DESARROLLO DE ÁREAS DE TEMPORAL CON MANTENIMIENTO Y CONSERVACIÓN DEL SUELO Y EL AGUA DE PRESAS Y/O JAGÜEYES (SEGUNDA ETAPA) EN DIFERENTES LOCALIDADES, MUNICIPIO DE IZÚCAR DE MATAMOROS, PUEBLA	IZÚCAR DE MATAMOROS	3,020,248.11	3,020,248.11	3,020,248.11	3,020,248.11	3,020,248.11	3,020,248.11	3,020,248.11	100.00%	100.00%	4,605.00	M3	

SECRETARÍA DE BIENESTAR SOCIAL
General de Gobierno y Bienestar Social
IZÚCAR DE MATAMOROS, PUEBLA

13 JUL 2024

RECIBIDO
132 SB CGPSE

INDICADORES 2024

FAISMUN								
Porcentaje de Otros Proyectos registrados en la MIDS								
Método de Cálculo	Período	PLANEADO			ALCANZADA			Justificación de Variaciones
		Meta Planeada	Numerador	Denominador	Meta Alcanzada	Numerador	Denominador	
(Sumatoria de otros proyectos registrados en la MIDS al trimestre correspondiente/ Sumatorias de proyectos totales registrados en la MIDS al trimestre correspondiente)*100	1er. Trimestre		0	0		0	0	No se registraron proyectos durante el trimestre por que el municipio se encontraba en la fase de planeación durante el periodo de Captura en MIDS
	2do. Trimestre	0.00	0	4		0	0	No se planearon otros proyectos para este trimestre
	3er. Trimestre	0.00	0	8				
	4to. Trimestre	0.00	0	16				
Porcentaje de Proyectos de contribución directa registrados en la MIDS								
Método de Cálculo	Período	PLANEADO			ALCANZADA			Justificación de Variaciones
		Meta Planeada	Numerador	Denominador	Meta Alcanzada	Numerador	Denominador	
(Sumatoria de proyectos de contribución directa registrados en la MIDS al trimestre correspondiente/ Sumatorias de proyectos totales registrados en la MIDS al trimestre correspondiente)*100	1er. Trimestre		0	0		0	0	No se registraron proyectos durante el trimestre por que el municipio se encontraba en la fase de planeación durante el periodo de Captura en MIDS
	2do. Trimestre	50.00	2	4		0	0	No se capturaron proyectos en la plataforma MIDS, debido a problemas de acceso con el Usuario, por lo que no se pudo capturar en la plataforma durante el periodo
	3er. Trimestre	50.00	4	8				
	4to. Trimestre	50.00	8	16				
Porcentaje de proyectos complementarios registrados en la MIDS								
Método de Cálculo	Período	PLANEADO			ALCANZADA			Justificación de Variaciones
		Meta Planeada	Numerador	Denominador	Meta Alcanzada	Numerador	Denominador	
(Sumatoria de proyectos complementarios registrados en la MIDS al trimestre correspondiente/ Sumatorias de proyectos totales registrados en la MIDS al trimestre correspondiente)*100	1er. Trimestre		0	0		0	0	No se registraron proyectos durante el trimestre por que el municipio se encontraba en la fase de planeación durante el periodo de Captura en MIDS
	2do. Trimestre	50.00	2	4		0	0	No se capturaron proyectos en la plataforma MIDS, debido a problemas de acceso con el Usuario, por lo que no se pudo capturar en la plataforma durante el periodo
	3er. Trimestre	50.00	4	8				
	4to. Trimestre	50.00	8	16				

SECRETARIA DE BIENESTAR
Gobierno del Estado de Puebla
Comisión General de
Evaluación, Seguimiento y
Asesoría

15 JUL 2024

RECIBIDO
F 42 SB CGPSE

INDICADORES 2024

FORTAMUN

Porcentaje de recursos FORTAMUN recibidos por municipios y demarcaciones territoriales de la Ciudad de México

Método de Cálculo	Período	PLANEADO			ALCANZADA			Justificación de Variaciones
		Meta Planeada	Numerador	Denominador	Meta Alcanzada	Numerador	Denominador	
(Recursos transferidos del FORTAMUN al municipio o demarcación territorial de la Ciudad de México/ Monto anual aprobado del FORTAMUN en el municipio o demarcación territorial de la Ciudad de México)*100	1er. Trimestre	16.67	12384314.8	74305889.0	16.67	12384314.8	74305889.0	Meta Alcanzada
	2do. Trimestre	41.67	30960787.1	74305889.0	50.00	37152944.5	74305889.0	La SPF Puebla depositó por adelantado 1 ministración diferido al calendario del POE / 31-01-2024
	3er. Trimestre	66.67	49537259.4	74305889.0				
	4to. Trimestre	100.00	74305889.0	74305889.0				

Índice en el Ejercicio de Recursos

Método de Cálculo	Período	PLANEADO			ALCANZADA			Justificación de Variaciones
		Meta Planeada	Numerador	Denominador	Meta Alcanzada	Numerador	Denominador	
(Gasto ejercido del FORTAMUN por el municipio o demarcación territorial / Monto anual aprobado del FORTAMUN al municipio o demarcación territorial)*100	1er. Trimestre	12.24	9098532.9	74305889.0	12.24	9098532.9	74305889.0	Meta Alcanzada
	2do. Trimestre	41.67	30960787.1	74305889.0	41.28	30669810.2	74305889.0	Adecuaciones normativas que impactan en la ejecución del Gasto
	3er. Trimestre	66.67	49537259.4	74305889.0				
	4to. Trimestre	100.00	74305889.0	74305889.0				

Índice de Dependencia Financiera

Método de Cálculo	Período	PLANEADO			ALCANZADA			Justificación de Variaciones
		Meta Planeada	Numerador	Denominador	Meta Alcanzada	Numerador	Denominador	
(Recursos ministrados del FORTAMUN al municipio o demarcación territorial / Ingresos propios registrados por el municipio o demarcación territorial del Distrito Federal)	2do. Trimestre	2.90	30960787.1	10682327.2	1.22	37152944.5	30570943.3	Existe una variación en lo ministrado de FORTAMUNDF y existe un incremento en lo recaudado contra lo planeado
	4to. Trimestre	3.48	74305889.0	21364654.4				

Tasa de variación del ingreso disponible del municipio o demarcación territorial de la Ciudad de México

Método de Cálculo	Período	PLANEADO			ALCANZADA			Justificación de Variaciones
		Meta Planeada	Numerador	Denominador	Meta Alcanzada	Numerador	Denominador	
[(Ingreso disponible municipal o de la demarcación territorial de la Ciudad de México en el año t / Ingreso disponible municipal o de la demarcación territorial de la Ciudad de México del año t-1)-1]*100	4to Trimestre	-6.29	158901078.4	169563547.1				

Porcentaje de recursos destinados al cumplimiento de obligaciones financieras

Método de Cálculo	Período	PLANEADO			ALCANZADA			Justificación de Variaciones
		Meta Planeada	Numerador	Denominador	Meta Alcanzada	Numerador	Denominador	
(Monto ejercido para el cumplimiento de obligaciones financieras / Monto total del FORTAMUN ministrado al municipio o demarcación territorial al periodo que se reporta)*100	2do. Trimestre	18.97	5874769.7	30960787.1	33.59	12479089.8	37152944.5	Existe mayor demanda de la programada, además de adecuaciones normativas que impactan en el ejercicio de los recursos
	4to. Trimestre	23.72	17624309.0	74305889.0				

GOBIERNO DE IZÚCAR DE MATAMOROS

 SECRETARÍA DE BIENESTAR

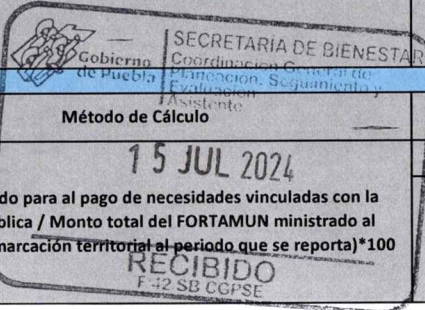
 Coordinación General de Planeación, Seguimiento y Evaluación

 Asistente

 RECIBIDO

 F. 42 SB CCPSE

FORTAMUN								
Porcentaje de recursos destinados al pago de derechos y aprovechamientos por concepto de agua								
Método de Cálculo	Período	PLANEADO			ALCANZADA			Justificación de Variaciones
		Meta Planeada	Numerador	Denominador	Meta Alcanzada	Numerador	Denominador	
(Monto ejercido para el pago de derechos y aprovechamientos por concepto de agua / Monto total del FORTAMUN ministrado al municipio o demarcación territorial al periodo que se reporta)*100	2do. Trimestre	0.79	245789.0	30960787.1	0.00	0.0	37152944.5	En el Municipio existe Sistema Operador de Aguas Potable y ellos realizan algunos pagos correspondientes a CONAGUA y otros pagos el Municipio
	4to. Trimestre	1.32	983156.0	74305889.0				
Porcentaje de recursos destinados al pago de descargas de aguas residuales								
Método de Cálculo	Período	PLANEADO			ALCANZADA			Justificación de Variaciones
		Meta Planeada	Numerador	Denominador	Meta Alcanzada	Numerador	Denominador	
(Monto ejercido para el pago de descargas de aguas residuales / Monto total del FORTAMUN ministrado al municipio o demarcación territorial al periodo que se reporta)*100	2do. Trimestre	0.00	0.0	30960787.1	0.00	0.0	37152944.5	En el Municipio existe Sistema Operador de Aguas Residuales y ellos son los que realizan los pagos correspondientes a CONAGUA
	4to. Trimestre	0.00	0.0	74305889.0				
Porcentaje de recursos destinados a la modernización de los sistemas de recaudación local								
Método de Cálculo	Período	PLANEADO			ALCANZADA			Justificación de Variaciones
		Meta Planeada	Numerador	Denominador	Meta Alcanzada	Numerador	Denominador	
(Monto ejercido para la modernización de los sistemas de recaudación local / Monto total del FORTAMUN ministrado al municipio o demarcación territorial al periodo que se reporta)*100	2do. Trimestre	0.00	0.0	30960787.1	0.00	0.0	37152944.5	El Municipio no tiene considerado un programa de modernización para los sistemas de recaudación local debido a que las oficinas son recientes
	4to. Trimestre	0.00	0.0	74305889.0				
Porcentaje de recursos destinados al mantenimiento de infraestructura								
Método de Cálculo	Período	PLANEADO			ALCANZADA			Justificación de Variaciones
		Meta Planeada	Numerador	Denominador	Meta Alcanzada	Numerador	Denominador	
(Monto ejercido para el pago de mantenimiento de infraestructura / Monto total del FORTAMUN ministrado al municipio o demarcación territorial al periodo que se reporta)*100	2do. Trimestre	43.97	13612415.4	30960787.1	48.96	18190720.4	37152944.5	Existe mayor demanda de la programada
	4to. Trimestre	54.96	40837246.2	74305889.0				
Porcentaje de recursos destinados al pago de necesidades vinculadas con la seguridad pública								
Método de Cálculo	Período	PLANEADO			ALCANZADA			Justificación de Variaciones
		Meta Planeada	Numerador	Denominador	Meta Alcanzada	Numerador	Denominador	
(Monto ejercido para al pago de necesidades vinculadas con la seguridad pública / Monto total del FORTAMUN ministrado al municipio o demarcación territorial al periodo que se reporta)*100	2do. Trimestre	3.41	1055886.6	30960787.1	0.00	0.0	37152944.5	Adecuaciones normativas que impactan en el pago programado retrasando su ejecución
	4to. Trimestre	20.00	14861177.8	74305889.0				



Ciclo	Periodo	Trimestre	Entidad Federativa	Municipio	Ramo	Unidad	Programa Presupuestario	Nombre del Programa Presupuestario	Grupo Funcional	Función	Subfunción	Actividad Institucional	Clave del Indicador	Nombre del Indicador	Definición del Indicador	Método de Cálculo	Nivel del Indicador	Frecuencia de Medición	Unidad de Medida	Tipo	Dimensión del Indicador	Sentido	Meta programada	Justificación	Detalle	Meta Modificada	Justificación	Detalle	Realizado en el Periodo	Justificación	Detalle	Avance (%)	Flujo
2024	2	2	Puebla	Izúcar de Matamoros	33 - Apoyos Federales para Entidades Federativas y Municipios	420 - Dirección General de Programación y Presupuesto	1004	FAIS Municipal y de las Demarcaciones Territoriales del Distrito Federal	2 - Desarrollo Social	2 - Vivienda y Servicios a la Comunidad	7 - Desarrollo Regional	5 - Fondo de Apoyos para la Infraestructura Social	189338	Porcentaje de proyectos de contribución directa registrados en la MIDS	Permite conocer la proporción de proyectos clasificados como de contribución directa en el Catálogo FAIS (proyectos de servicios básicos, calidad y espacios de vivienda, salud, educación y alimentación) respecto del total de proyectos que han sido	(Sumatoria de proyectos de contribución directa registrados en la MIDS al trimestre correspondiente/Sumatoria de proyectos básicos, calidad y espacios de vivienda, salud, educación y alimentación) respecto del total de proyectos que han sido	Actividad	Trimestral	Porcentaje	Gestión	Eficacia	Ascendente	50		50		0	Otras causas	No se capturaron proyectos en la plataforma MIDS, debido a problemas de acceso con el Usuario, por lo que no se pudo capturar en la plataforma durante el periodo	0		0	Validado
2024	2	2	Puebla	Izúcar de Matamoros	33 - Apoyos Federales para Entidades Federativas y Municipios	420 - Dirección General de Programación y Presupuesto	1004	FAIS Municipal y de las Demarcaciones Territoriales del Distrito Federal	2 - Desarrollo Social	2 - Vivienda y Servicios a la Comunidad	7 - Desarrollo Regional	5 - Fondo de Apoyos para la Infraestructura Social	191070	Porcentaje de proyectos completos registrados en la MIDS	Permite conocer el número de proyectos clasificados como completos en el Catálogo FAIS (educación, urbanización, infraestructura productiva, saneamiento) y que han sido registrados en la MIDS para su ejecución durante el año. La	(Sumatoria de proyectos de otros proyectos registrados en la MIDS al trimestre correspondiente/Sumatoria de proyectos de otros proyectos registrados en la MIDS al trimestre correspondiente)*100	Actividad	Trimestral	Porcentaje	Gestión	Eficacia	Descendente	50		50		0	Otras causas	No se capturaron proyectos en la plataforma MIDS, debido a problemas de acceso con el Usuario, por lo que no se pudo capturar en la plataforma durante el periodo	N/D		Validado	
2024	2	2	Puebla	Izúcar de Matamoros	33 - Apoyos Federales para Entidades Federativas y Municipios	420 - Dirección General de Programación y Presupuesto	1004	FAIS Municipal y de las Demarcaciones Territoriales del Distrito Federal	2 - Desarrollo Social	2 - Vivienda y Servicios a la Comunidad	7 - Desarrollo Regional	5 - Fondo de Apoyos para la Infraestructura Social	191456	Porcentaje de otros proyectos registrados en la MIDS	Permite conocer el número de otros proyectos (proyectos PRODIM, proyectos de Gastos Indirectos y Proyectos Especiales) registrados en la MIDS para su ejecución durante el año. La clasificación de proyectos completos puede ser consultada	(Sumatoria de otros proyectos registrados en la MIDS al trimestre correspondiente/Sumatoria de proyectos de Gastos Indirectos y Proyectos Especiales) registrados en la MIDS al trimestre correspondiente)*100	Actividad	Trimestral	Porcentaje	Gestión	Eficacia	Descendente	0		0		0	Otras causas	No se planearon otros proyectos para este trimestre	100		Validado	



Ciclo	Periodo	Trimestre	Entidad Federativa	Municipio	Ramo	Unidad	Programa Presupuestario	Nombre del Programa Presupuestario	Grupo Funcional	Función	Subfunción	Actividad Institucional	Clave del Indicador	Nombre del Indicador	Definición del Indicador	Método de Cálculo	Nivel del Indicador	Frecuencia de Medición	Unidad de Medida	Tipo	Dimensión del Indicador	Sentido	Meta programada	Justificación	Detalle	Meta Modificada	Justificación	Detalle	Realizado en el Periodo	Justificación	Detalle	Avance (%)	Flujo
2024	2	2	Puebla	Izúcar de Matamoros	33 - Aportaciones Federales para Entidades Federativas y Municipios	420 - Dirección General de Programación y Presupuesto C	1005	FORTAMUN	2 - Desarrollo Social	2 - Vivienda y Servicios a la Comunidad	7 - Desarrollo Regional	6 - Fondo de Aportaciones para el Fortalecimiento de los Municipios y de las Demarcaciones Territoriales del Distrito Federal	187235	Índice en el Ejercicio de Recursos	Del monto anual aprobado por el FORTAMUN al municipio o demarcación territorial / Monto anual aprobado del FORTAMUN al municipio o demarcación territorial)* 100 por el municipio o demarcación territorial de la Ciudad de México	(Gasto ejercido del FORTAMUN por el municipio o demarcación territorial / Monto anual aprobado del FORTAMUN al municipio o demarcación territorial)* 100	Actividad	Trimestral	Porcentaje	Gestión	Eficacia	Ascendente	41.66667			41.66667			41.27507	Otras causas	Adecuaciones normativas que impactan en la ejecución del Gasto	99.06	Validado
2024	2	2	Puebla	Izúcar de Matamoros	33 - Aportaciones Federales para Entidades Federativas y Municipios	420 - Dirección General de Programación y Presupuesto C	1005	FORTAMUN	2 - Desarrollo Social	2 - Vivienda y Servicios a la Comunidad	7 - Desarrollo Regional	6 - Fondo de Aportaciones para el Fortalecimiento de los Municipios y de las Demarcaciones Territoriales del Distrito Federal	189815	Porcentaje de recursos recibidos por municipios y demarcaciones territoriales de la Ciudad de México	Del monto anual aprobado del FORTAMUN al municipio o demarcación territorial de la Ciudad de México/ Monto anual aprobado del FORTAMUN en el municipio o demarcación territorial de la Ciudad de México)*10	(Recursos transferidos de FORTAMUN al municipio o demarcación territorial de la Ciudad de México/ Monto anual aprobado del FORTAMUN en el municipio o demarcación territorial de la Ciudad de México)*10	Componente	Trimestral	Porcentaje	Gestión	Eficacia	Ascendente	41.66667			41.66667			50	Otras causas	La SPF Puebla depositó por adelantado 1 ministración diferido al calendario del POE / 31-01-2024	120	Validado
2024	2	2	Puebla	Izúcar de Matamoros	33 - Aportaciones Federales para Entidades Federativas y Municipios	420 - Dirección General de Programación y Presupuesto C	1005	FORTAMUN	2 - Desarrollo Social	2 - Vivienda y Servicios a la Comunidad	7 - Desarrollo Regional	6 - Fondo de Aportaciones para el Fortalecimiento de los Municipios y de las Demarcaciones Territoriales del Distrito Federal	190222	Índice de Dependencia Financiera	Del total de los ingresos propios registrados por el municipio o demarcación territorial de la Ciudad de México, este indicador mostrará la relación con los recursos del FORTAMUN México)	(Recursos ministrados del FORTAMUN al municipio o demarcación territorial/ Ingresos propios registrados por el municipio o demarcación territorial de la Ciudad de México)	Propósito	Semestral	Otra	Estratégico	Eficacia	Descendente	2.89832			2.89832			1.2153	Otras causas	Existe una variación en lo ministrado de FORTAMUN DF y existe un incremento en lo recaudado contra lo planeado.	238.49	Validado



Ciclo	Periodo	Trimestre	Entidad Federativa	Municipio	Ramo	Unidad	Programa Presupuestario	Nombre del Programa Presupuestario	Grupo Funcional	Función	Subfunción	Actividad Institucional	Clave del Indicador	Nombre del Indicador	Definición del Indicador	Método de Cálculo	Nivel del Indicador	Frecuencia de Medición	Unidad de Medida	Tipo	Dimensión del Indicador	Sentido	Meta programada	Justificación	Detalle	Meta Modificada	Justificación	Detalle	Realizado en el Periodo	Justificación	Detalle	Avance (%)	Flujo
2024	2	2	Puebla	Izúcar de Matamoros	33 - Aportaciones Federales para Entidades Federativas y Municipios	420 - Dirección General de Programación y Presupuesto	1005	FORTAMUN	2 - Desarrollo Social	2 - Vivienda y Servicios a la Comunidad	7 - Desarrollo Regional	6 - Fondo de Aportaciones para el Fortalecimiento de los Municipios y de las Demarcaciones Territoriales del Distrito Federal	194772	Porcentaje de recursos destinados al cumplimiento de obligaciones financieras	Del monto total del FORTAMUN para el municipio o demarcación territorial que se reporta, el indicador muestra el porcentaje que se destinó al cumplimiento de obligaciones financieras del municipio. El Gasto	(Monto ejercido para el pago de derechos y aprovechamientos por concepto de agua / Monto total del FORTAMUN ministrado al municipio o demarcación territorial que se reporta)*10	Componente	Semestral	Porcentaje	Estratégico	Eficacia	Ascendente	18.97487			18.97487			33.58843	Otras causas	Existe mayor demanda de la programación, además de adecuaciones normativas que impactan en el ejercicio de los recursos	177.02	Validado
2024	2	2	Puebla	Izúcar de Matamoros	33 - Aportaciones Federales para Entidades Federativas y Municipios	420 - Dirección General de Programación y Presupuesto	1005	FORTAMUN	2 - Desarrollo Social	2 - Vivienda y Servicios a la Comunidad	7 - Desarrollo Regional	6 - Fondo de Aportaciones para el Fortalecimiento de los Municipios y de las Demarcaciones Territoriales del Distrito Federal	194773	Porcentaje de recursos destinados al pago de derechos y aprovechamientos por concepto de agua	Del monto total del FORTAMUN para el pago de derechos y aprovechamientos por concepto de agua / Monto total del FORTAMUN ministrado al municipio o demarcación territorial que se reporta)*10	(Monto ejercido para el pago de derechos y aprovechamientos por concepto de agua / Monto total del FORTAMUN ministrado al municipio o demarcación territorial que se reporta)*10	Componente	Semestral	Porcentaje	Estratégico	Eficacia	Ascendente	.79387		.79387		0	Otras causas	En el Municipio existe Sistema Operador de Aguas Potable y ellos realizan algunos pagos correspondientes a CONAGUA y otros pagos el Municipio	0	Validado		
2024	2	2	Puebla	Izúcar de Matamoros	33 - Aportaciones Federales para Entidades Federativas y Municipios	420 - Dirección General de Programación y Presupuesto	1005	FORTAMUN	2 - Desarrollo Social	2 - Vivienda y Servicios a la Comunidad	7 - Desarrollo Regional	6 - Fondo de Aportaciones para el Fortalecimiento de los Municipios y de las Demarcaciones Territoriales del Distrito Federal	194774	Porcentaje de recursos destinados al pago de descargas de aguas residuales	Del monto total del FORTAMUN para el pago de descargas de aguas residuales / Monto total del FORTAMUN ministrado al municipio o demarcación territorial que se reporta, el indicador muestra el porcentaje que se destinó al pago de descargas de aguas residuales. Los montos correspondientes a los dos variables	(Monto ejercido para el pago de descargas de aguas residuales / Monto total del FORTAMUN ministrado al municipio o demarcación territorial que se reporta)*10	Componente	Semestral	Porcentaje	Estratégico	Eficacia	Ascendente	0	[just1:ciclo :2024,trim: 2,just:Otras causas,usuario:terrezo,fecha:12/07/24]]	En el Municipio existe Sistema Operador de Aguas Residuales y ellos son los que realizan los pagos correspondientes a CONAGUA	0	[just1:ciclo :2024,trim: 2,just:Otras causas,usuario:terrezo,fecha:12/07/24]]	En el Municipio existe Sistema Operador de Aguas Residuales y ellos son los que realizan los pagos correspondientes a CONAGUA	0	Otras causas	En el Municipio existe Sistema Operador de Aguas Residuales y ellos son los que realizan los pagos correspondientes a CONAGUA	N/D	Validado



Ciclo	Periodo	Trimestre	Entidad Federativa	Municipio	Ramo	Unidad	Programa Presupuestario	Nombre del Programa Presupuestario	Grupo Funcional	Función	Subfunción	Actividad Institucional	Clave del Indicador	Nombre del Indicador	Definición del Indicador	Método de Cálculo	Nivel del Indicador	Frecuencia de Medición	Unidad de Medida	Tipo	Dimensión del Indicador	Sentido	Meta programada	Justificación	Detalle	Meta Modificada	Justificación	Detalle	Realizado en el Periodo	Justificación	Detalle	Avance (%)	Flujo
2024	2	2	Puebla	Izúcar de Matamoros	33 - Aportaciones Federales para Entidades Federativas y Municipios	420 - Dirección General de Programación y Presupuestos	1005	FORTAMUN	2 - Desarrollo Social	2 - Vivienda y Servicios a la Comunidad	7 - Desarrollo Regional	6 - Fondo de Aportaciones para el Fortalecimiento de los Municipios y de las Demarcaciones Territoriales del Distrito Federal	194775	Porcentaje de recursos destinados a la modernización de los sistemas de recaudación local	Del monto total del FORTAMUN ministrado al municipio o demarcación territorial al periodo que se reporta, el indicador muestra que municipio o porcentaje demarcación se destinó a la modernización de los sistemas de recaudación local del municipio o demarcación territorial.	(Monto ejercido para a la modernización de los sistemas de recaudación local / Monto total del FORTAMUN ministrado al municipio o demarcación territorial al periodo que se reporta)*10	Componente	Semestral	Porcentaje	Estratégico	Eficacia	Ascendente	0	El Municipio no tiene considerado un programa de modernización para los sistemas de recaudación local debido a que las oficinas son recientes	0	El Municipio no tiene considerado un programa de modernización para los sistemas de recaudación local debido a que las oficinas son recientes	0	Otras causas	El Municipio no tiene considerado un programa de modernización para los sistemas de recaudación local debido a que las oficinas son recientes	N/D	Validado		
2024	2	2	Puebla	Izúcar de Matamoros	33 - Aportaciones Federales para Entidades Federativas y Municipios	420 - Dirección General de Programación y Presupuestos	1005	FORTAMUN	2 - Desarrollo Social	2 - Vivienda y Servicios a la Comunidad	7 - Desarrollo Regional	6 - Fondo de Aportaciones para el Fortalecimiento de los Municipios y de las Demarcaciones Territoriales del Distrito Federal	194776	Porcentaje de recursos destinados al mantenimiento de infraestructura. Los montos correspondientes a los dos	Del monto total del FORTAMUN ministrado al municipio o demarcación territorial al periodo que se reporta, el indicador muestra que municipio o porcentaje demarcación se destinó al mantenimiento de infraestructura. Los montos correspondientes a los dos	(Monto ejercido para el pago de mantenimiento de infraestructura / Monto total del FORTAMUN ministrado al municipio o demarcación territorial al periodo que se reporta)*10	Componente	Semestral	Porcentaje	Estratégico	Eficacia	Ascendente	43.96663	43.96663	48.96172	Mayor demanda de bienes y servicios	Existe mayor demanda de la programada	111.36	Validado				
2024	2	2	Puebla	Izúcar de Matamoros	33 - Aportaciones Federales para Entidades Federativas y Municipios	420 - Dirección General de Programación y Presupuestos	1005	FORTAMUN	2 - Desarrollo Social	2 - Vivienda y Servicios a la Comunidad	7 - Desarrollo Regional	6 - Fondo de Aportaciones para el Fortalecimiento de los Municipios y de las Demarcaciones Territoriales del Distrito Federal	194777	Porcentaje de recursos destinados al pago de necesidad s vinculadas con la seguridad pública	Del monto total del FORTAMUN ministrado al municipio o demarcación territorial al periodo que se reporta, el indicador muestra que municipio o porcentaje demarcación se destinó al pago de necesidad s vinculadas con la seguridad pública. Los montos correspondientes a las	(Monto ejercido para al pago de necesidad s vinculadas con la seguridad pública / Monto total del FORTAMUN ministrado al municipio o demarcación territorial al periodo que se reporta)*10	Componente	Semestral	Porcentaje	Estratégico	Eficacia	Ascendente	3.4104	3.4104	0	Adecuación es normativas que impactan en las acciones del Programa presupuestal	Adecuación es normativas que impactan en el pago programado o retrasando su ejecución	0	Validado				

